

「食」を通じて、世界の人々の生活を豊かにする



西本Wismettacホールディングス株式会社

## 2018年12月期 第1四半期 決算補足説明資料



2018年5月14日

---

# 2018年12月期 第1四半期 決算概要

---



- 売上高は、アジア食グローバル事業が前年同期比+3.0%、農水産商社事業が前年同期比+12.6%となり、全体で前年同期比+5.9%の428億円と、概ね当初計画通りの進捗となった。
- 営業利益は、北米以外のアジア食グローバル事業、農水産商社事業が前年同期を上回ったものの、北米が減益（▲3.7億円）となったため、全体では前年同期比▲1.0%の16億円となった。（計画対比では当初計画を上回る水準で進捗）。
- 連結決算における円換算時の為替レートの影響（1米ドル当たり、前年同期比5.34円の円高）は、前年同期比では、売上高で12億円、営業利益で0.5億円のマイナスインパクトとなった。
- 四半期純利益は、米国法人税減税の影響を織り込み、前年同期比+24.8%の11億円となった（計画対比でも当初計画を上回る水準で進捗）。

（単位：億円／下段は売上高構成比）

		2017年12月期	2018年12月期	
		第1四半期実績 <sup>*1</sup>	第1四半期実績	前年同期比増減
業績	売上高	404 (100.0%)	428 (100.0%)	+5.9%
	売上総利益	74 (18.4%)	77 (18.1%)	+4.0%
	営業利益	16 (4.1%)	16 (3.8%)	▲1.0%
	経常利益	15 (3.9%)	15 (3.6%)	▲2.9%
	親会社株主に帰属する 四半期純利益	8 (2.2%)	11 (2.6%)	+24.8%
円ドルレート（期中平均）		113.64円	108.30円	▲5.34円
1株当たり四半期純利益 <sup>*2</sup>		71.74円	77.91円	+8.6%

（\*1）2017年12月期第1四半期については四半期連結財務諸表を開示しておりませんが、「新規上場申請のための四半期報告書（第71期第1四半期）」の数字を掲載しております。

（\*2）2017年6月1日付で普通株式1株につき5株の株式分割を行っております。1株当たり四半期純利益については、前期首に当該株式分割が行われたと仮定して計算しております。  
なお、1株当たり四半期純利益算定のための期中平均株式数は、2017年12月期第1四半期は12,493,240株（分割考慮後）、2018年12月期第1四半期は14,353,100株です。

## 【アジア食グローバル事業】

- 売上高は、北米及び北米以外の各拠点において、新規アカウントの開拓と既存顧客の底上げが進み、前年同期比+3.0%の298.6億円となった（北米は前年同期比+1.7%（現地通貨ベースでは+6.7%）、北米以外は円ベースの合算では前年同期比+11.5%）。
- 営業利益は、前年度より続いている北米販管費の増加等の影響により、前年同期比▲13.6%の13.3億円となった。北米においては、従来より取り組んでいる構造改革（利益率の改善と物流経費の抑制）をより一層加速強化させる。北米以外の地域は、売上高、利益ともに前年同期を上回り、事業基盤の拡充が進んだ。

## 【農水産商社事業】

- 売上高は、青果と海外販売が牽引し、前年同期比+12.6%の118.0億円となった。
- 営業利益は、前年同期に苦戦した柑橘類、トロピカル商材が持ち直し、前年同期比+149.6%の2.6億円となった。

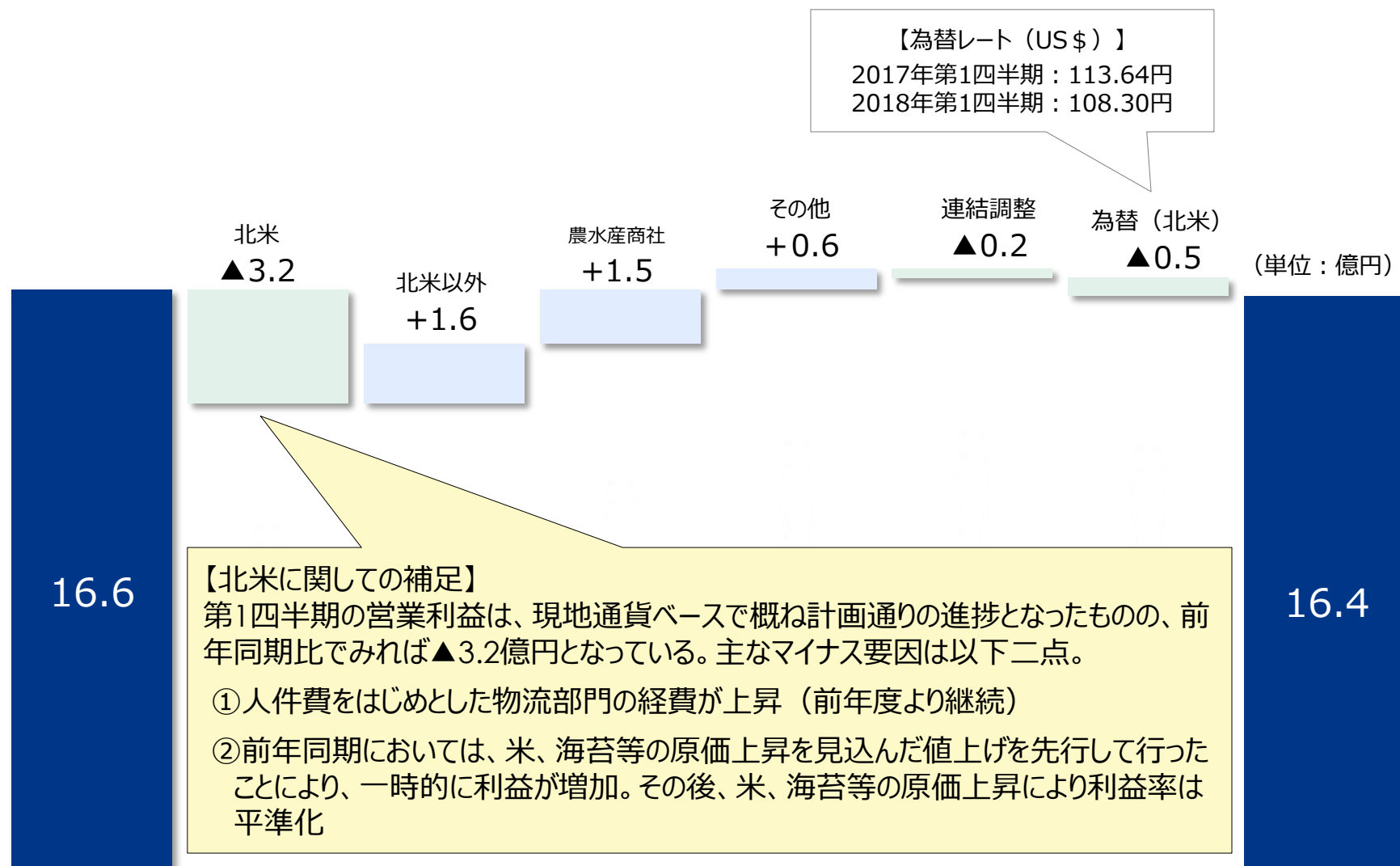
## 外部顧客への売上高

(単位：億円)

	2017年12月期 第1四半期実績	2018年12月期	
		第1四半期実績	前年同期比増減
アジア食グローバル事業	290.0	298.6	+3.0%
農水産商社事業	104.7	118.0	+12.6%
その他事業	9.6	11.4	+19.5%
合計	404.4	428.1	+5.9%

## 営業利益

	2017年12月期 第1四半期実績	2018年12月期	
		第1四半期実績	前年同期比増減
アジア食グローバル事業	15.4	13.3	▲13.6%
農水産商社事業	1.0	2.6	+149.6%
その他事業	0.1	0.7	+351.9%
合計	16.6	16.4	▲1.0%



2017年12月期  
 第1四半期実績

2018年12月期  
 第1四半期実績

---

# 2018年12月期業績予想

---

※ 業績予想につきましては、2018年2月14日公表済みのものから変更はございません。



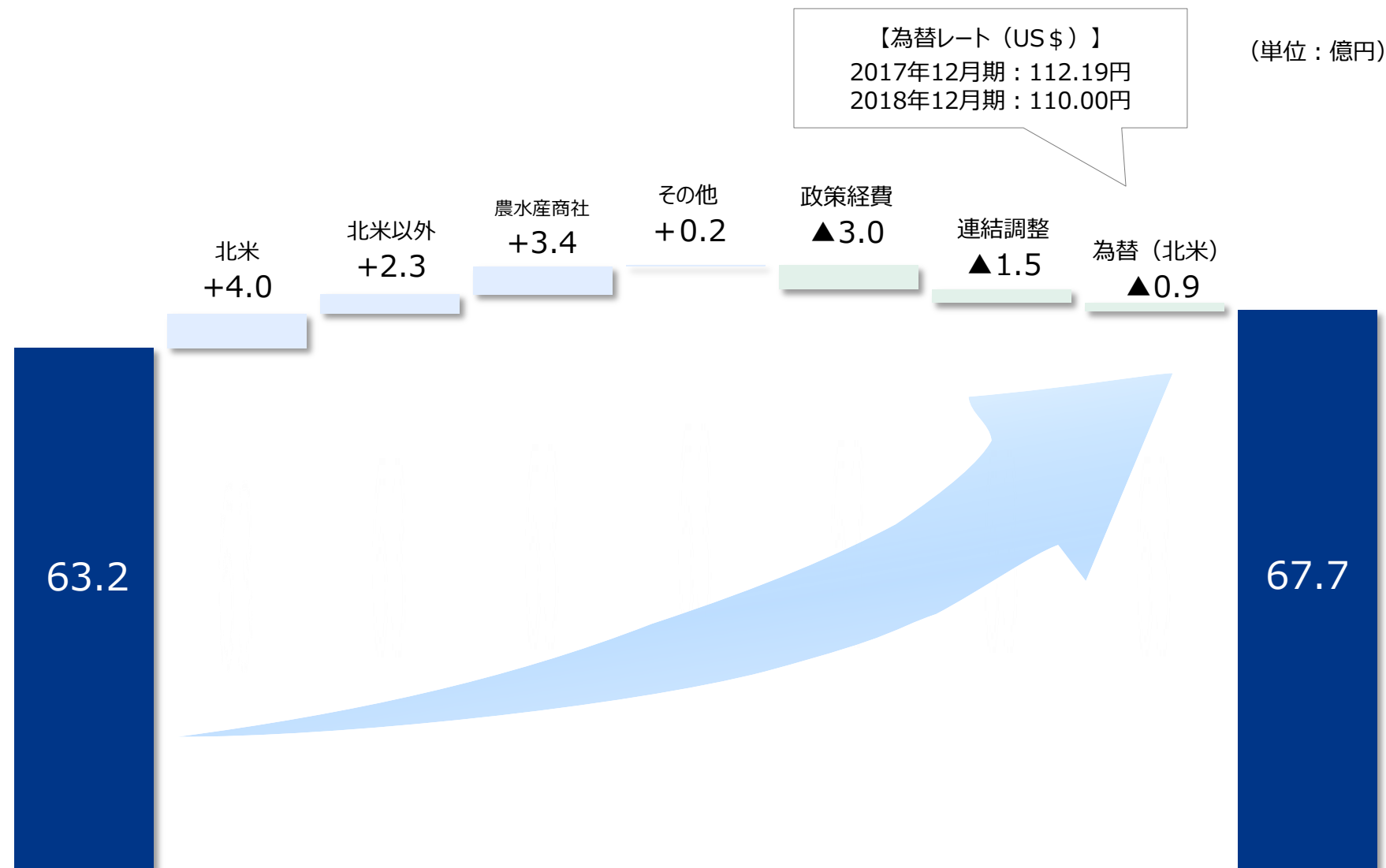
(単位：億円／下段は売上高構成比)

		2017年12月期	2018年12月期			
		通期実績	第2四半期 予想	前年同期比 増減	通期予想	前期比増減
業績	売上高	1,720 (100.0%)	923 (100.0%)	+6.6%	1,848 (100.0%)	+7.4%
	売上総利益	298 (17.3%)	157 (17.1%)	+7.1%	319 (17.3%)	+7.1%
	営業利益	63 (3.7%)	31 (3.4%)	▲2.8%	67 (3.7%)	+7.1%
	経常利益	59 (3.4%)	31 (3.4%)	+2.2%	66 (3.6%)	+12.9%
	親会社株主に帰属する 当期純利益	30 (1.8%)	21 (2.4%)	+50.5%	46 (2.5%)	+52.1%
グループ KPI	北米比率 売上高	58.9%	-	-	57.3%	▲1.6pt
	北米比率 営業利益	78.6%	-	-	77.3%	▲1.4pt
	ROWC <sup>*1</sup>	20.3%	-	-	21.8%	+1.5pt
円ドルレート (期中平均)		112.19円	110.00円	▲2.37円	110.00円	▲2.19円
1株当たり当期純利益 <sup>*2</sup>		236.37円	151.93円	+31.0%	324.98円	+37.5%

(\*1) 当年度営業利益 / ( (前年度末運転資本 + 当年度末運転資本) / 2 )

(\*2) 2017年6月1日付で普通株式1株につき5株の株式分割を行っております。1株当たり当期純利益については、前期首に当該株式分割が行われたと仮定して計算しております。

# 2018年12月期営業利益の比較（前期比）



2017年12月期  
実績

2018年12月期  
予想



## 外部顧客への売上高

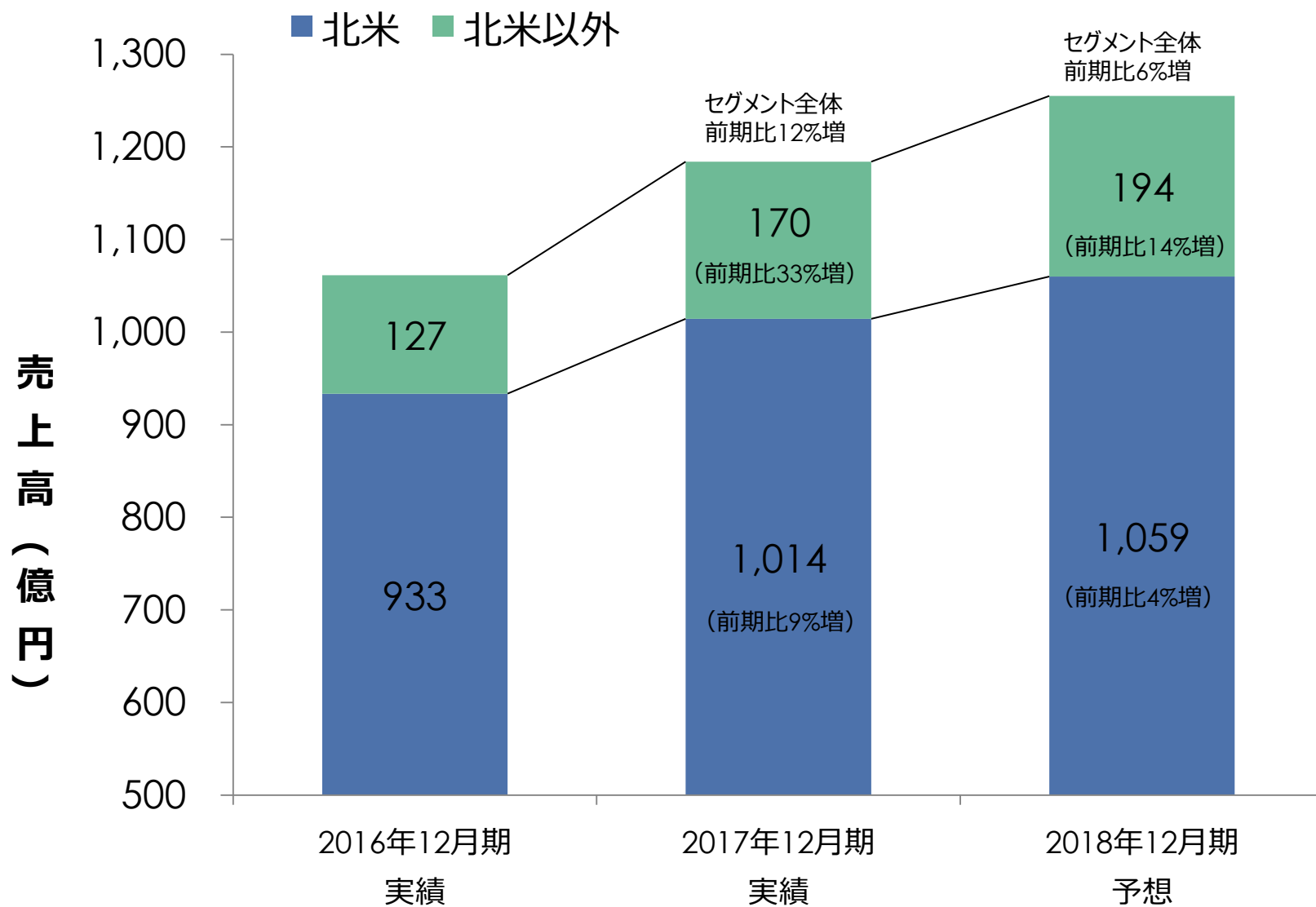
(単位：億円)

	2017年12月期		2018年12月期			
	通期実績	第2四半期予想	前年同期比増減		通期予想	前期比増減
アジア食グローバル事業	1,184	610	+5.3%		1,254	+5.9%
農水産商社事業	496	291	+8.1%		548	+10.5%
その他事業	39	20	+25.1%		45	+13.6%
合計	1,720	923	+6.6%		1,848	+7.4%

## 営業利益

(単位：億円)

	2017年12月期		2018年12月期			
	通期実績	第2四半期予想	前年同期比増減		通期予想	前期比増減
アジア食グローバル事業	56	28	▲8.6%		62	+9.6%
農水産商社事業	4	4	+205.0%		7	+79.0%
その他事業	1	0	-		1	+12.3%
調整額（政策経費含む）	0	▲2	-		▲4	-
合計	63	31	▲2.8%		67	+7.1%



「食」を通じて、世界の人々の生活を豊かにする



西本Wismettacホールディングス株式会社



## 注意事項

本資料は、西本Wismettacホールディングス株式会社および関係会社（以下当社）の財務情報、経営情報等の提供を目的としておりますが、内容についていかなる表明・保証を行うものではありません。

本資料に掲載されている当社の計画や戦略、業績の見通し等は、将来の予測等に関する情報を含む場合があります。これらの情報は現在入手可能な情報に基づくものであり、経済動向、業界での競争、市場需要、為替レート、税制や諸制度等に関わるリスクや不確実な要素を含んでいます。従って、将来、実際に公表される業績等はこれらの種々の要素によって変動する可能性があり、当社はこれらの情報を使用されたことにより生じるいかなる損害についても責任を負うものではありません。なお、当社は、新たな情報や将来の事象により、本資料に掲載された将来の見通しを修正して公表する義務を負うものでもありません。

資料の作成には、当社は細心の注意を払っておりますが、掲載した情報に誤りがあった場合や、第三者によるデータの改ざん、データダウンロード等によって生じた障害等に関し、当社は事由の如何を問わず一切責任を負うものではないことをあらかじめご了承ください。

本資料は、投資勧誘を目的にしたものではありません。実際に投資を行う際は、本資料の情報に全面的に依拠して投資判断を下すことはお控えいただき、投資に関するご決定はご自身のご判断で行うようお願いいたします。

【お問合せ先】

西本Wismettacホールディングス株式会社  
経営企画部

TEL : 03-6870-2015

