

# 決算補足説明資料

2025年12月期 第2四半期（中間期）

西本Wismettacホールディングス株式会社

2025年8月13日





# Table of Contents

1. **2025年12月期 第2四半期（中間期） 決算概要**
2. （参考）中長期の成長に向けた取組
3. （参考）Wismettacグループについて

# 2025年12月期 第2四半期（中間期）決算概要

（単位：百万円）

	2024年12月期 第2四半期累計	2025年12月期 第2四半期累計	前年同期比	
<b>売上高</b>	<b>166,695</b>	<b>159,960</b>	<b>▲ 6,735</b>	<b>▲4.0%</b>
AFB	135,464	136,391	+926	+0.7%
アグリ	29,274	21,655	▲ 7,619	▲26.0%
国内その他	1,956	1,913	▲ 42	▲2.2%
調整項目	-	-	-	-
<b>売上総利益</b>	<b>34,927</b>	<b>31,936</b>	<b>▲ 2,991</b>	<b>▲8.6%</b>
<b>営業利益又は損失（△）</b>	<b>3,940</b>	<b>650</b>	<b>▲ 3,290</b>	<b>▲83.5%</b>
AFB	5,513	2,269	▲ 3,244	▲58.8%
アグリ	▲ 743	▲ 927	▲ 183	-
国内その他	▲ 191	▲ 136	+55	-
調整項目	▲ 638	▲ 556	+82	-
<b>経常利益又は損失（△）</b>	<b>4,337</b>	<b>65</b>	<b>▲ 4,271</b>	<b>▲98.5%</b>
特別損失(△)	▲ 329	▲ 3,542	▲ 3,212	-
<b>親会社株主に帰属する中間純利益 又は損失（△）</b>	<b>2,405</b>	<b>▲ 4,452</b>	<b>▲ 6,857</b>	-

◆ **売上高：159,960百万円（前年同期比▲4.0%）**

◆ **AFB事業：136,391百万円（前年同期比+0.7%）**

- ・ 北米：円高傾向の影響を受けたものの、シェア確保に重点を置く施策により前年同期比で+1.5%の増加（為替換算影響控除後前年同期比：+4.0%）
- ・ 欧州：一部地域の景気停滞により、前年同期比▲3.4%の減収

◆ **アグリ事業：21,655百万円（前年同期比▲26.0%）**

- ・ 昨年度に実施した国内青果事業における構造改革に伴う商材の絞り込みや、海外子会社の販路見直し等の影響を受け、前年同期比で減収

◆ **営業利益：650百万円（前年同期比▲83.5%）**

◆ **AFB事業：2,269百万円（前年同期比▲58.8%）**

- ・ 北米：市場での競合状況の影響等による粗利率の低下に加え、物流関連費用や人件費の増加、中長期的な成長に向けた投資推進等により販管費が増加

◆ **アグリ事業：▲927百万円（前年同期▲743百万円）**

- ・ 国内市場における相場動向、海外子会社の構造改革等に伴う費用計上等が影響し、前年同期比で減益

◆ **親会社株主に帰属する中間純利益：▲4,452百万円**

- ◆ 海外子会社の減損損失等により、特別損失3,542百万円を計上

【期中平均】 円ドルレート 152.25円 148.60円 ▲3.65円

【期中平均】 円ユーロレート 164.60円 162.15円 ▲2.45円

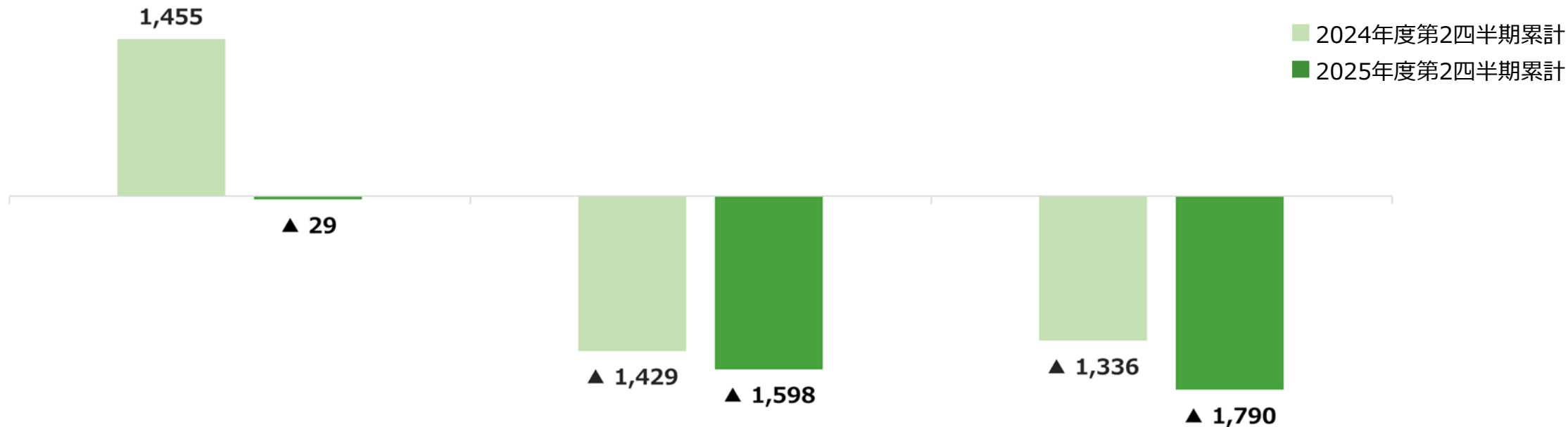
# 連結貸借対照表（要約）

（単位：百万円）

		2024年12月末	2025年6月末	増減額	主要な増減項目
資産合計	流動資産	210,016	<b>199,008</b>	▲11,007	現金及び預金 ▲6,991 棚卸資産 ▲1,973
	固定資産	33,985	<b>29,490</b>	▲4,495	
		244,002	<b>228,499</b>	▲15,502	
負債合計	流動負債	57,421	<b>56,800</b>	▲620	短期借入金 +4,874 1年内返済予定の長期借入金 ▲3,993
	固定負債	102,505	<b>98,751</b>	▲3,754	長期借入金 ▲2,730
		159,926	<b>155,551</b>	▲4,374	
純資産合計		84,075	<b>72,947</b>	▲11,127	為替換算調整勘定 ▲7,088
負債・純資産合計		244,002	<b>228,499</b>	▲15,502	
円ドルレート（期末レート）		158.18円	<b>144.81円</b>	▲13.37円	
自己資本比率		34%	<b>32%</b>	▲3pt	

# 連結キャッシュ・フロー計算書（要約）

単位：百万円



	営業活動によるキャッシュ・フロー	投資活動によるキャッシュ・フロー	財務活動によるキャッシュ・フロー
<b>主な要因 (当期)</b>	減損損失 +3,212 税金等調整前中間純利益 ▲3,476 売上債権の増減額 (▲は増加) ▲1,273	無形固定資産の取得による支出 ▲765 有形固定資産の取得による支出 ▲450	短期借入金の純増減額 (▲は減少) +4,595 長期借入金の返済による支出 ▲7,040

(単位：百万円)

現金及び現金同等物	2024年12月期 第2四半期累計	2025年12月期 第2四半期累計	前年同期差
期首残高	93,942	112,376	18,433
増減額	4,425	▲ 6,991	▲ 11,417
中間期末残高	98,368	105,384	7,016



## Table of Contents

1. 2025年12月期 第2四半期（中間期） 決算概要
2. **（参考） 中長期の成長に向けた取組**
3. **（参考） Wismettacグループについて**

# (参考) 中長期の成長に向けた取組

## AFB事業

- ◆ 農林水産省が実施する「令和6年度サプライチェーン連結強化緊急対策」の補助事業者に採択
- ◆ 北米に販路を持つWismettac Asian Foodsの販売力、水産・農産物の取扱いノウハウのあるWismettacフーズの調達力、グループでのグローバルなフードセーフティ機能を活用したグループ・部門横断プロジェクトとして立ち上げ。米国における生鮮青果・鮮魚のサプライチェーンを構築・強化しながら、日本の高品質な生鮮青果・鮮魚の輸出促進に貢献することを目指す
- ◆ グループでのシナジー効果を活かし、レストランの「Omakase」メニュー向けに、鮮魚だけではなく、米国の規制対応をクリアした生鮮青果物の供給を進め、将来的にはハイエンド向け高級食材供給のプラットフォームを目指す

◆ 参考リリース：[Wismettacフーズが農林水産省「令和6年度サプライチェーン連結強化緊急対策」の補助事業者に採択](#)

### ◆ Omakase Fresh事業とは

その日に仕入れた新鮮な食材を使って、シェフの腕にまかせて調理・提供される「Omakase」スタイルのニーズに対応するため、米国にて開始した高品質鮮魚輸出版売事業。創業80年以上の歴史を持つ豊洲市場仲卸の株式会社マルツ尾清の目利きによって仕入れた高品質・高鮮度の鮮魚を、Wismettacの海外販売ネットワークを駆使して米国のハイエンドレストラン向けに供給。



### ◆ IKIGAI FRUITSとは

日本の高付加価値の農産物（いちご、メロン、梨等）を、米国の一般消費者の方に直接お届けする越境EC事業。



参考サイト：<https://ikigaifruits.com/pages/our-story>

# (参考) 中長期の成長に向けた取組

## アグリ事業



- ◆ 海外において持続的な需要拡大が見込まれる国産りんごの安定的な生産が必要であると考え、北海道において農作物の生産ノウハウを持つノルデックス社とともに、TRAILIX（トレイリックス）株式会社を設立
  - ◆ グローバルで生産体系が確立している「高密度栽培」という方法を導入することで、国内における一般的なりんご栽培方法と比べて生産コストの抑制が可能。農業現場が抱える課題を理解しながら、生産者の方々と共に生産振興を進め、更なる輸出向けりんごの安定確保を目指す
  - ◆ 参考リリース：[国産りんごの生産振興を目指す農業法人「TRAILIX（トレイリックス）株式会社」設立に関するお知らせ](#)
- ◀「道を切り開く」「先駆者」の意味がある「trailblazer」から名付けられた社名

## アメニティ事業（その他・国内）

- ◆ 「Santa Maria（サンタ・マリア）」が渋谷ヒカリエのB2フロアに期間限定で出店（ポップアップストア）（2025/3/22-4/2）
- ◆ EXPO 2025 大阪・関西万博 ベルギーパビリオンにて「CENTHO」チョコの限定パッケージ販売

参考：<https://centho-japan.jp/#expo2025>



▲パッケージ左上にベルギー国旗、サイドにベルギーパビリオンのロゴ入り

## ソリューションビジネス（新規事業開発）

- ◆ Wismettac Ventures合同会社を活用したグローバルネットワーク構築
  - 食・農・物流・デジタル領域などを対象とした国内外のVCファンドへのLP出資を通じて、スタートアップや関連企業とのネットワークを拡大

投資実績：Future Food Fund / UntroD Capital Asia /  
UntroD Capital Japan / SBIインベストメント株式会社


- ◆ 食の業界に関連する情報収集・蓄積・分析、インテリジェンス機能
  - 国内外の食品業界に特化した情報を収集・分析し、オープンイノベーションを支援
- ◆ 既存事業の高度化支援
  - FoodTech・HealthTech・AgTech等、食の領域において高い専門性や知識を持つ人材が参加し、既存事業の効率化・売上拡大を支援
- ◆ 中長期視点での新規事業の企画・開発
  - 食のサプライチェーン全体を対象に、外部パートナーと協業し新たなソリューションビジネスを創出。事業開発ができるイノベーション人材の育成も推進



## Table of Contents

1. 2025年12月期 第2四半期（中間期） 決算概要
2. （参考）中長期の成長に向けた取組
3. （参考）Wismettacグループについて

**1912年  
創業**



神戸にて創業  
100年以上の歴史をもつ食品商社

**グローバル拠点数  
44拠点**



子会社24社、関連会社2社

**北米拠点数  
24拠点**



自社物流網(倉庫・トラック)を保有

**連結従業員数  
2,158名**



AFB事業：1,700名  
(主に北米等の海外子会社)

**連結売上高  
3,289億円**



**連結経常利益  
66億円**



**自己資本比率  
34%**



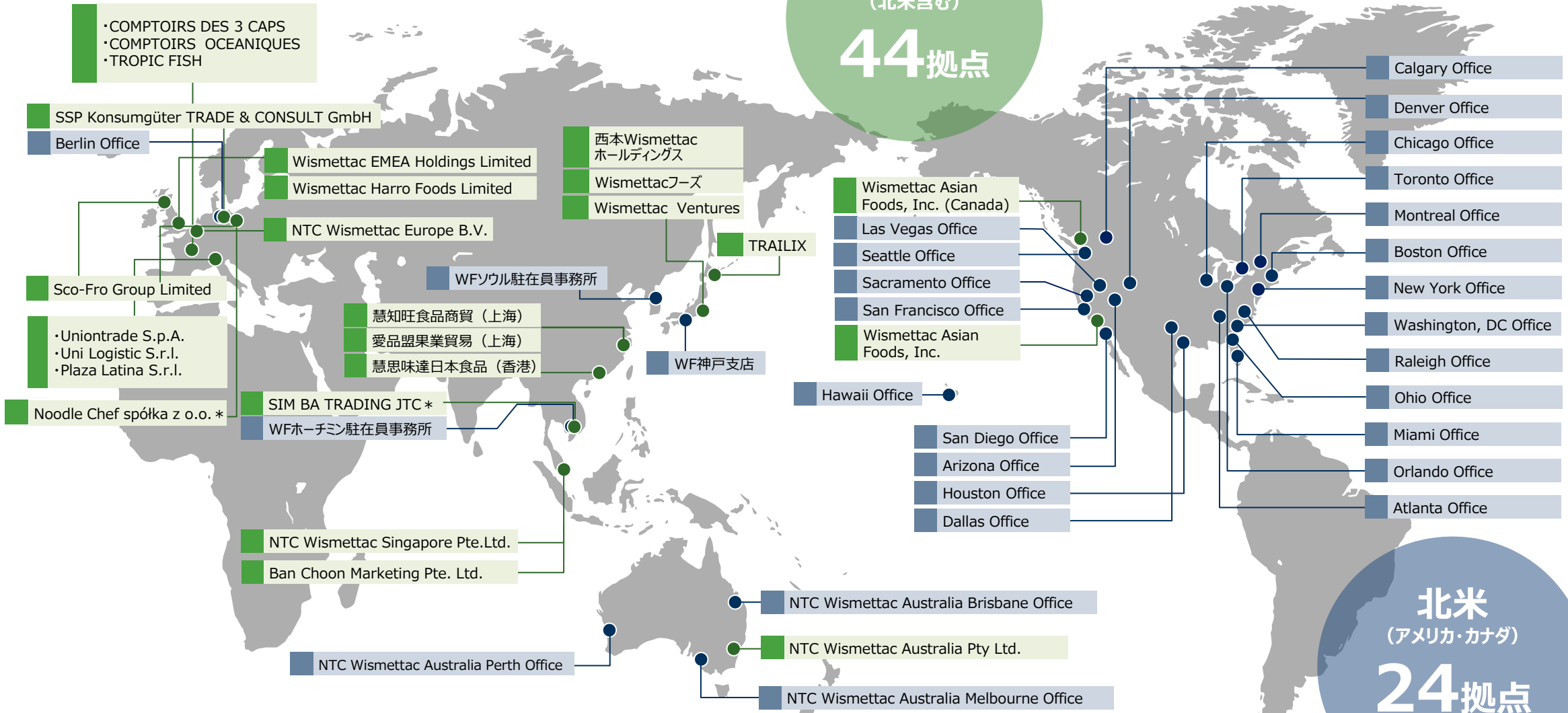
**海外売上比率  
82.4%**



\*2024年12月末時点

# 国内・海外のWismettacグループ

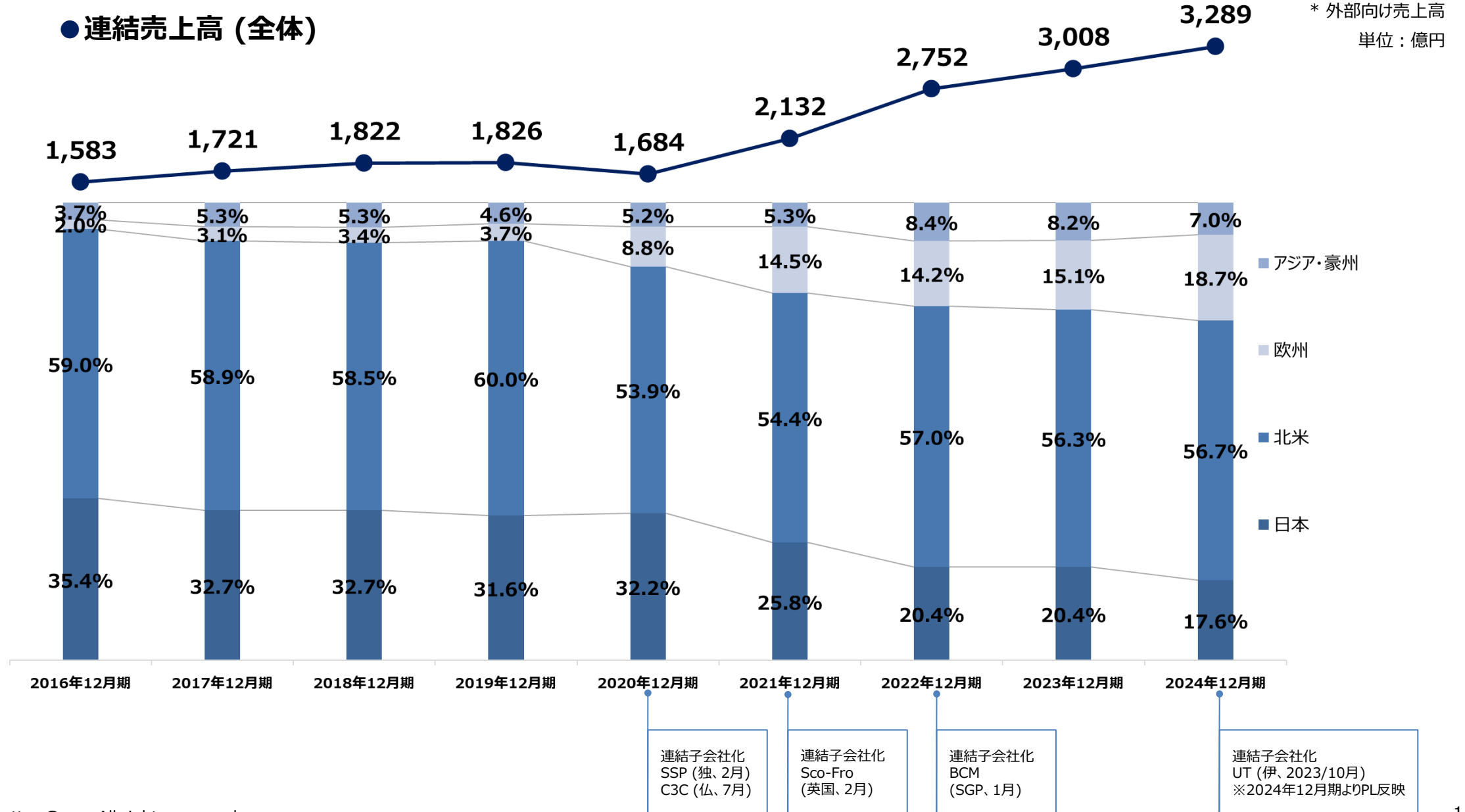
グローバル  
(北米含む)  
44拠点



北米  
(アメリカ・カナダ)  
24拠点

図表中の“WF”は“Wismettacフーズ”の略  
\* 持分法適用関連会社  
\* 2025年6月末時点

# (参考) 地域別売上構成比率

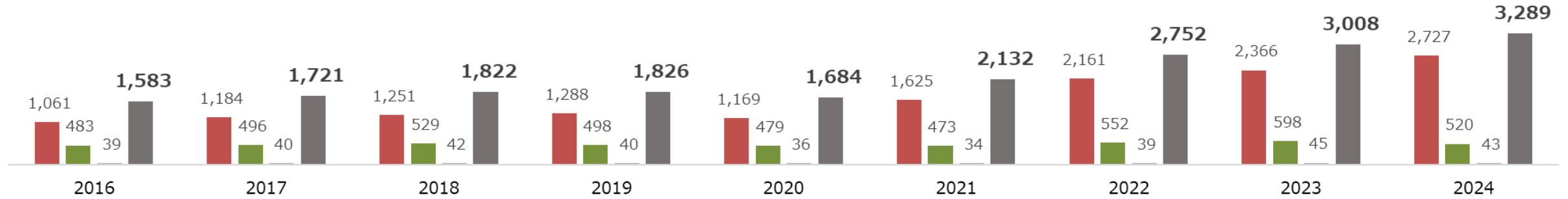


# Wismettacグループ成長の歩み - 業績推移 -

(億円)

連結売上高 (セグメント別・合計)

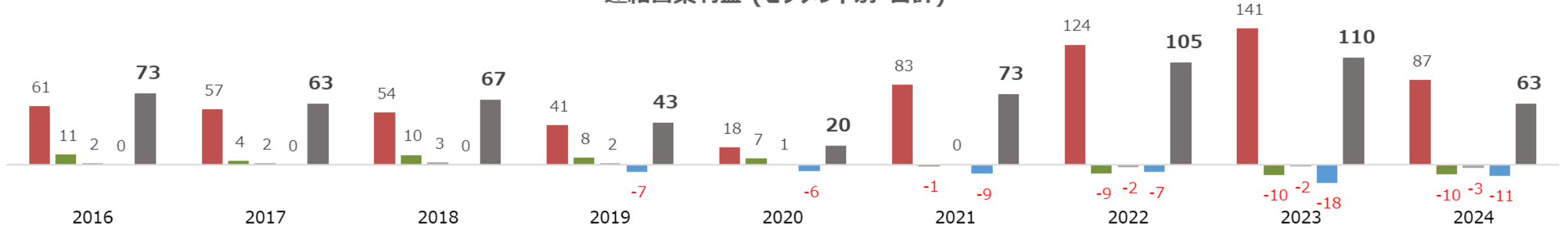
■ アジア食グローバル事業 ■ アグリ事業 ■ その他事業 ■ 合計



(億円)

連結営業利益 (セグメント別・合計)

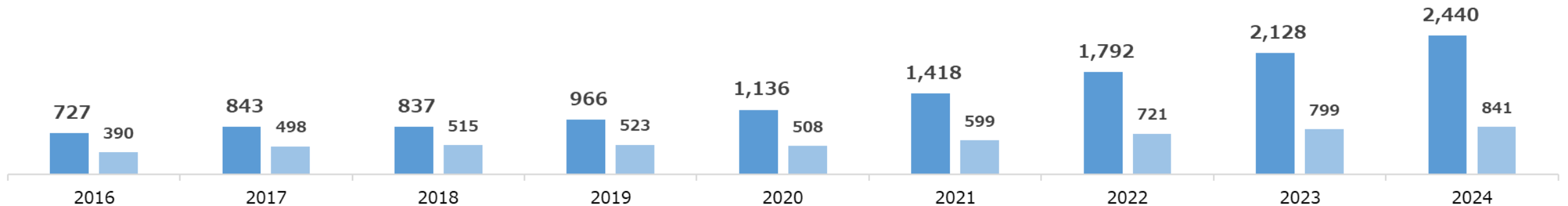
■ アジア食グローバル事業 ■ アグリ事業 ■ その他事業 ■ 調整項目 ■ 合計



(億円)

連結総資産・連結純資産

■ 連結総資産 ■ 連結純資産



## 注意事項

本資料は、西本Wismettacホールディングス株式会社及び関係会社(以下当社)の財務情報、経営情報等の提供を目的としておりますが、内容についていかなる表明・保証を行うものではありません。

本資料に掲載されている当社の情報は、将来の予測等に関する情報を含む場合があります。これらの情報は現在入手可能な情報に基づくものであり、経済動向、業界での競争、市場需要、為替レート、税制や諸制度等に関わるリスクや不確実な要素を含んでいます。従って、将来、これらの変動要因によって掲載当初と異なる結果になる可能性があります。当社は、本資料の情報を使用されたことにより生じるいかなる損害についても責任を負うものではありません。なお、当社は、新たな情報や将来の事象により、本資料に掲載された情報を修正して公表する義務を負うものでもありません。

本資料に情報を掲載する際には、当社は細心の注意を払っておりますが、掲載した情報に誤りがあった場合や、第三者によるデータの改ざん、データダウンロード等によって生じた障害等に関し、当社は事由の如何を問わず一切責任を負いません。

本資料に掲載されている一部の資料は、英語に翻訳された資料を併せて提供しております。日本語版と英語版に相違がある場合は日本語版が正しいとみなすものとし、当社は、翻訳による誤解から生じたいかなる損害についても責任を負いません。

### 【お問合せ先】

西本Wismettacホールディングス株式会社

経営管理室 03-6870-2015

Email (代表) : <https://www.wismettac.com/ja/contact.html>